La transition numérique au service du développement durable

26 avril 2017

#MondeEnCommun

AGENCE FRANÇAISE DE DÉVELOPPEMENT

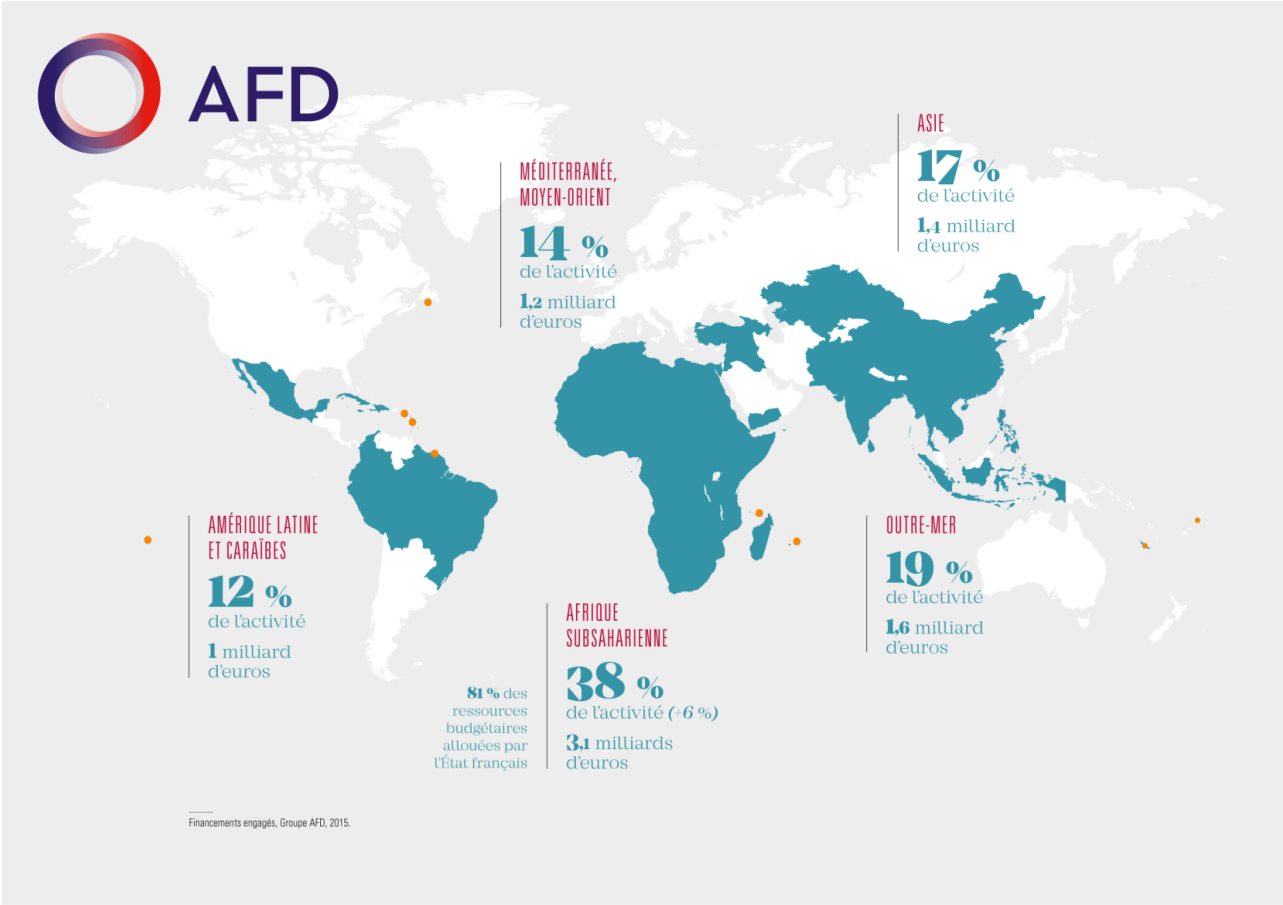

9,3 Milliards d'engagement en 2016

50 % En Afrique

ACCES

5 milliards d'utilisateurs de téléphones mobiles

3,5 milliards d'internautes

SERVICES

Plus d'1 milliard d'indiens avec une e-ID



300 millions de comptes mobile money

DONNEES

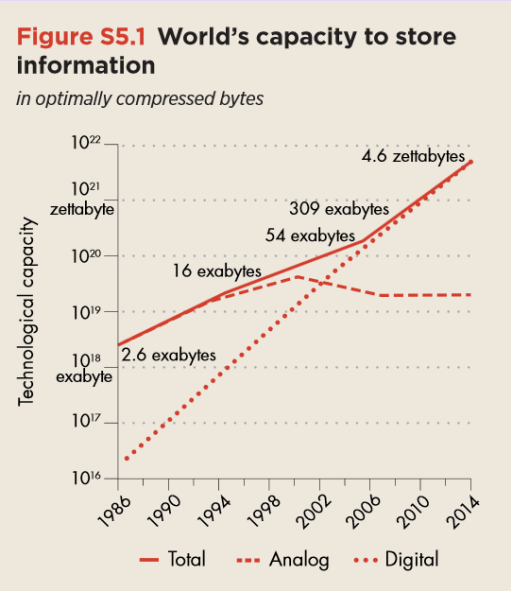

90% des données numérique créées ces deux dernières années

« L’expansion des TIC et de l’interdépendance mondiale des activités ont le potentiel d’accélérer les progrès de l’humanité, de réduire la fracture numérique et de donner naissance à des sociétés du savoir » - AGENDA 2030

numérique
inclusion
inégalités
innovation
surveillance
régulation
efficacité
contrôle
vie privée
e-déchets
monopoles
optimisation réseaux
conso énergétique
big data
addiction
aliénation
disparition emplois
suivi ressources
précarisation
cybercriminalité
société du savoir
systèmes d'alerte

Stratégie numérique

1. Comment donner à chacun un accès sûr, neutre, abordable à Internet ?

2. Comment identifier et intégrer les meilleures solutions numérique à même d'accélérer l'atteinte des Objectifs de Développement Durable ?

3. Comment faire de l'AFD un bailleur numérique pour améliorer la transparence, l'efficacité et l'impact de son action ?

4. Comment soutenir les startups et leurs écosystèmes dans les pays en développement ?

Echange expertise publique eSanté

Eaton Towers Niger

Santé mobile Burkina Faso

Câble sous-marin Djibouti

Système d'information de l'agence couverture médicale universelle

Réseau universitaire Côte d'Ivoire

OSFACO – Suivi satellitaire en Afrique de l'ouest et central

CONGO – Protection sociale – Lisungi

Startups & écosystèmes

Modernisation SI opérateur électrique Bénin

Un bailleur numérique ?

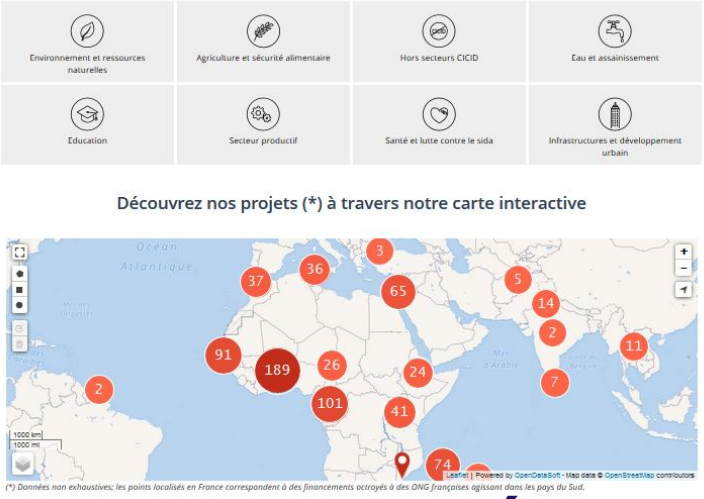

Ouvrir ses données

Ouvrir la conversation

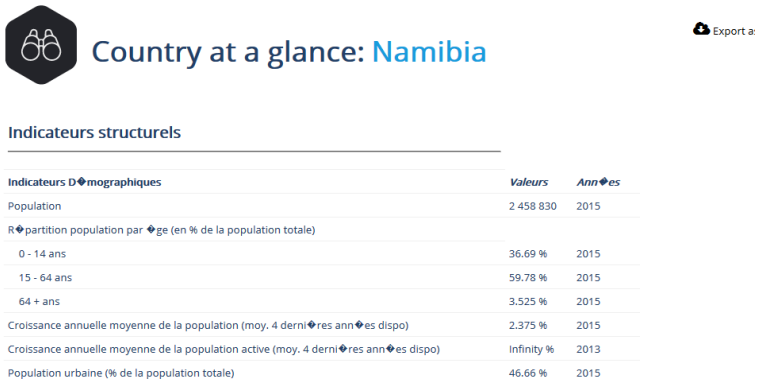

Country at a glance: Namibia

Indicateurs structurels

Indicateurs D◆mographiques	Valeurs	Ann◆es
Population	2 458 830	2015
R◆partition population par ◆ge (en % de la population totale)		
0 - 14 ans	36.69 %	2015
15 - 64 ans	59.78 %	2015
64 + ans	3.525 %	2015
Croissance annuelle moyenne de la population (moy. 4 derni◆res ann◆es dispo)	2.375 %	2015
Croissance annuelle moyenne de la population active (moy. 4 derni◆res ann◆es dispo)	Infinity %	2013
Population urbaine (% de la population totale)	46.66 %	2015

Partager statistiques

OPAL

bring the code to the data

Favoriser l'utilisation des données du secteur privé

CNIL
Données personnelles : vous avez des droits !

Sécurité sociale

1946

Création de la Sécurité Sociale et du Numéro d'Inscription au Répertoire (NIR)

1972

Projet SAFARI de centralisation des répertoires d'assurés et d'interconnexion des fichiers de l'administration française par le biais du NIR

Tandis que le ministère de l'intérieur développe la centralisation de ses renseignements
Une division de l'informatique est créée à la chancellerie
« Safari » ou la chasse aux Français

1978

Création de la CNIL

1ère loi relative à l'informatique, aux fichiers et aux libertés

➔ Le NIR peut être partagé entre les différents organismes de protection sociale

1994

1ère carte Vitale

➔ 550 000 cartes distribuées

2006

Project Répertoire National Commun de la protection sociale (RNCPS)

➔ Pour favoriser les échanges de données, le contrôle de la fraude, faciliter l'ouverture des droits des assurés et mieux les informer

2016

Loi de modernisation de notre système de santé

➔ Utilisation du NIR comme identifiant national de santé commun aux secteurs sanitaire, médico-social et social.

➔ Création d'un Système National des Données de Santé (SNDS)

Enregistrement à l'état civil et alimentation des registres fonctionnels

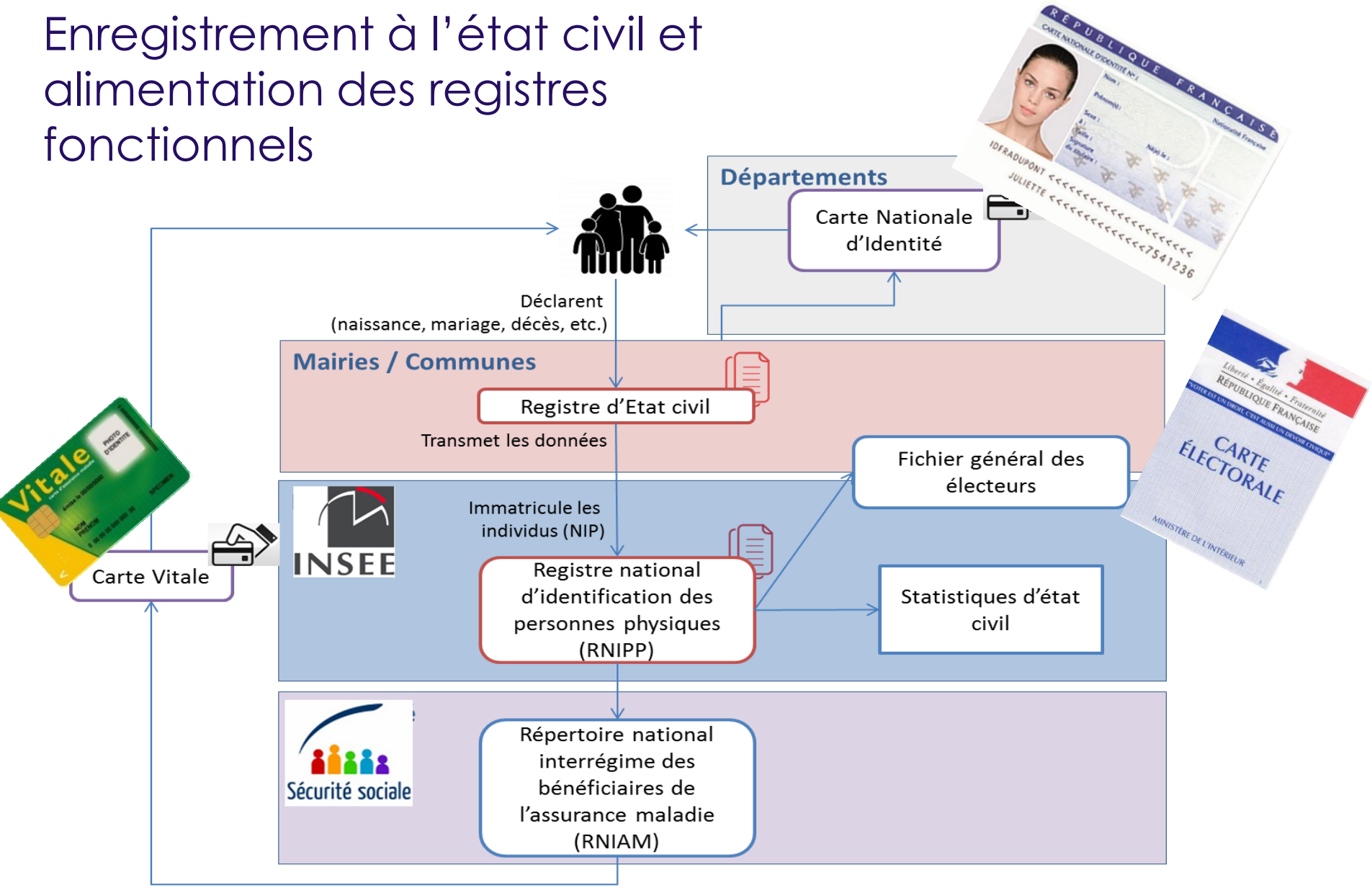

L'identité numérique au cœur de la stratégie française d'Etat-plateforme

Savoir-faire public français

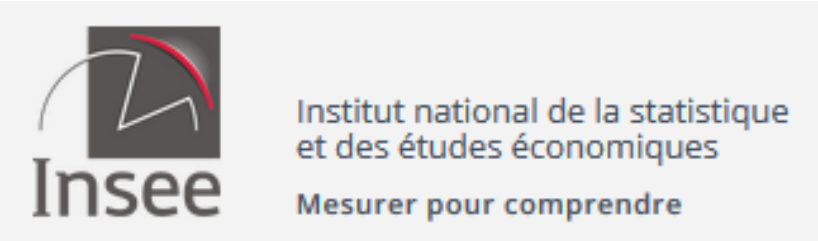

etc…

+ sociétés d'assistance technique publique :

REMERCIEMENTS

Gwenael Prié
prieg@afd.fr

afd.fr